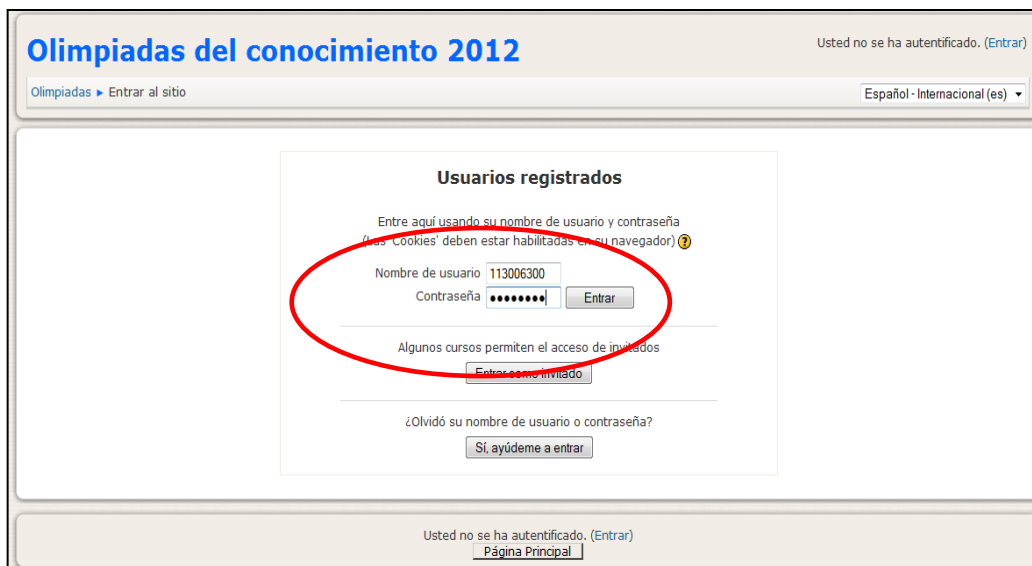


ANTES DE INICIAR EL EXAMEN:

1. Para ingresar al examen debes capturar tu **Nombre de usuario (No. cuenta)** y la **contraseña** que está en tu **hoja de registro** (la imprimiste al inscribirte).



Olimpiadas del conocimiento 2012

Usted no se ha autenticado. (Entrar)

Olimpiadas ▶ Entrar al sitio

Español - Internacional (es)

Usuarios registrados

Entre aquí usando su nombre de usuario y contraseña
(Las 'Cookies' deben estar habilitadas en su navegador) ?

Nombre de usuario: 113006300

Contraseña: ●●●●●●

Entrar

Algunos cursos permiten el acceso de invitados

Entrar como invitado

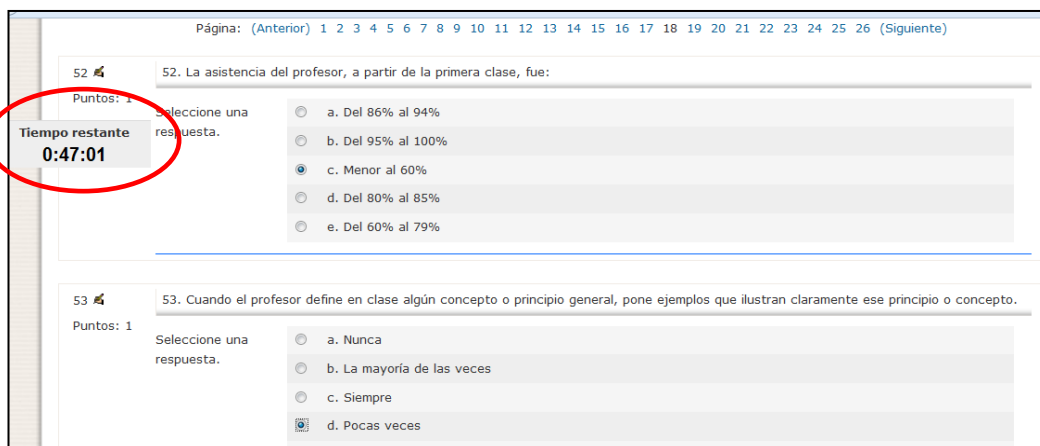
¿Olvidó su nombre de usuario o contraseña?

Sí, ayúdeme a entrar


Usted no se ha autenticado. (Entrar)

[Página Principal](#)

2. El examen tiene una **duración de 2 horas**. El tiempo comienza a contarse a partir de que ingreses al cuestionario, y se cierra automáticamente dos horas después. En la pantalla se desplegará de manera permanente un cronómetro que te indicara el tiempo que tienes disponible.



Página: (Anterior) 1 2 3 4 5 6 7 8 9 10 11 12 13 14 15 16 17 18 19 20 21 22 23 24 25 26 (Siguiente)

52  52. La asistencia del profesor, a partir de la primera clase, fue:

Puntos: 1

Seleccione una respuesta.

Tiempo restante: 0:47:01


a. Del 86% al 94%

b. Del 95% al 100%

c. Menor al 60%

d. Del 80% al 85%

e. Del 60% al 79%

53  53. Cuando el profesor define en clase algún concepto o principio general, pone ejemplos que ilustran claramente ese principio o concepto.

Puntos: 1

Seleccione una respuesta.

a. Nunca

b. La mayoría de las veces

c. Siempre

d. Pocas veces

3. El examen se desplegará en bloques de **3 preguntas por página**. Al terminar de responder cada bloque, deberás dar clic en el botón **Guardar sin enviar**, ubicado en la parte inferior izquierda de la pantalla. A continuación deberás dar clic en **Siguiente (parte superior derecha o inferior derecha)** para pasar al siguiente bloque.

The screenshot shows an online exam interface. At the top, a navigation bar includes the text 'Página: (Anterior) 1 2 3 4 5 6 7 8 9 10 11 12 13 14 15 16 17 18 19 20 21 22 23 24 25 26 (Siguiente)'. The number '26' is circled in red. Below this, three questions are displayed:

- Question 52: 'La asistencia del profesor, a partir de la primera clase, fue:'. Options: a. Del 86% al 94%, b. Del 95% al 100%, c. Menor al 60% (selected), d. Del 80% al 85%, e. Del 60% al 79%.
- Question 53: 'Cuando el profesor define en clase algún concepto o principio general, pone ejemplos que ilustran claramente ese principio o concepto.'. Options: a. Nunca, b. La mayoría de las veces, c. Siempre, d. Pocas veces (selected), e. La mitad de las veces.
- Question 54: 'Las prácticas y ejercicios que el profesor pide realizar, sirven para tener un mejor manejo de la técnica o tema que se está revisando.'. Options: a. La mitad de las veces, b. Siempre, c. Pocas veces, d. Nunca, e. La mayoría de las veces (selected).

At the bottom, there are two buttons: 'Guardar sin enviar' and 'Enviar todo y terminar'. Both buttons are circled in red. The navigation bar at the bottom also shows 'Página: (Anterior) 1 2 3 4 5 6 7 8 9 10 11 12 13 14 15 16 17 18 19 20 21 22 23 24 25 26 (Siguiente)', with '26' circled in red.

4. Puedes moverte libremente por las pantallas del examen y siempre que respondas o modifiques respuestas, debes dar clic en **Guardar sin enviar**, ANTES de cambiar de página, para que no se pierdan tus respuestas
5. Una vez que hayas terminado de responder el examen, o unos minutos antes de que concluyan las 2 horas, deberas de terminar dando clic en el botón **Enviar todo y terminar**.

The screenshot shows an online exam interface. At the top, a navigation bar includes the text 'Página: (Anterior) 1 2 3 4 5 6 7 8 9 10 11 12 13 14 15 16 17 18 19 20 21 22 23 24 25 26'. Below this, a question is displayed:

76. La clase se lleva a cabo en forma ruidosa o desordenada ya que el profesor permite la indisciplina.

Below the text is an image of a crowded, noisy classroom with many students and a teacher.

Below the image, there are five radio button options:

- a. Pocas veces
- b. La mitad de las veces
- c. Siempre
- d. La mayoría de las veces
- e. Nunca

At the bottom, there are two buttons: 'Guardar sin enviar' and 'Enviar todo y terminar'. The 'Enviar todo y terminar' button is circled in red. The navigation bar at the bottom also shows 'Página: (Anterior) 1 2 3 4 5 6 7 8 9 10 11 12 13 14 15 16 17 18 19 20 21 22 23 24 25 26'.

6. **El examen es individual**, por lo que no está permitida la comunicación ni el intercambio de comentarios durante el examen.

7. Los materiales que están permitidos, además de lápiz y papel, son:

Biología:	Calculadora
Física:	Calculadora y todo lo que requieran
Geografía:	Ningún material
Historia:	Ningún material
Matemáticas:	Escuadras y compás (NO se permite calculadora)
Química:	Calculadora y la tabla periódica indicada por el Comité

¡ GRACIAS POR TU ATENCION ¡
